


Information du Produit

CX6711 avec Rappel par ressort



CX6711 avec Rappel par ressort



Information du Produit

Information du Produit

CX6711 avec Rappel par ressort



Table des Matières

1	CX6711 avec rappel par ressort.....	3
2	Variantes	4
2.1	Rappel par ressort rotation à gauche	4
2.2	Rappel par ressort rotation à droite.....	4
2.3	Rappel par ressort rotation à gauche avec logement de barre chanfreiné	5
2.4	Rappel par ressort rotation à droite avec logement de barre chanfreiné	5
3	Positions de la configuration du logement de barre	6
4	Changer la configuration du logement de barre.....	7

Information du Produit

CX6711 avec Rappel par ressort



1 CX6711 avec Rappel par ressort

Le logement du demi cylindre Clex avec rappel par ressort est un logement de demi cylindre mécanique prêt à accepter les boutons électroniques des systèmes Clex prime et Clex private.

Tout simplement en branchant et en rebranchant le bouton, il est possible d'assembler divers produits. Les modules de bouton suivants peuvent être combinés avec le CX6711 avec rappel par ressort.

- CX6120
- CX6120 (IP66)

L'enveloppe du cylindre Clex CX6711 avec rappel par ressort convient à l'assemblage dans des serrures profil cylindre, distributeurs et armoires de service.

Numéros des articles pour CX6711 avec rappel par ressort :

Nom	Nom d'article
Version avec rappel par ressort rotation à gauche	6711 1...
Version avec rappel par ressort rotation à droite	6711 2...
Logement de barre chanfreiné (uniquement en connexion avec le rappel par ressort)	67111..
Tourné pour la protection de tirage de la prise (5 mm sur le côté A)	67111

Information du Produit

CX6711 avec Rappel par ressort



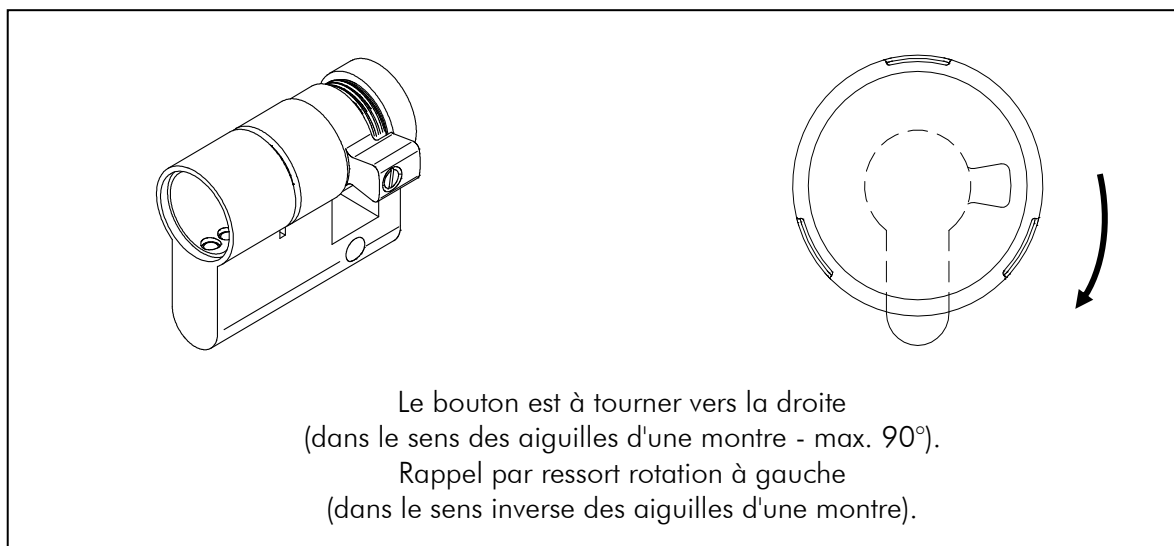
2 Variantes



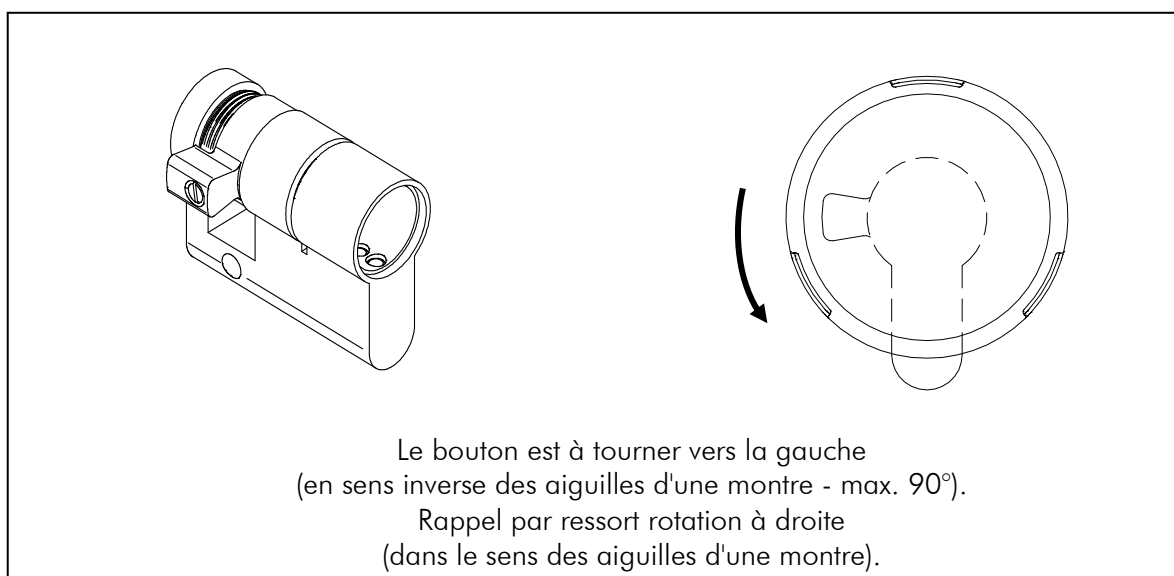
L'état original de l'enveloppe du demi cylindre avec rappel par ressort est tel qu'indiqué dans les figures ci-dessous.

Le CX6711 avec rappel par ressort peut être fourni dans les versions suivantes :

2.1 Rappel par ressort rotation à gauche



2.2 Rappel par ressort rotation à droite

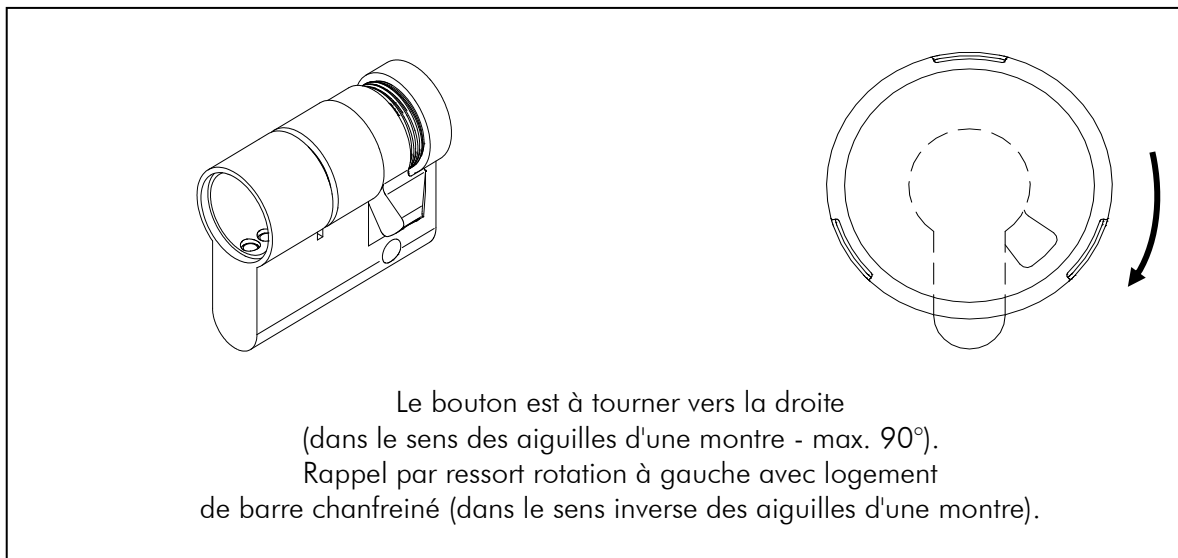


Information du Produit

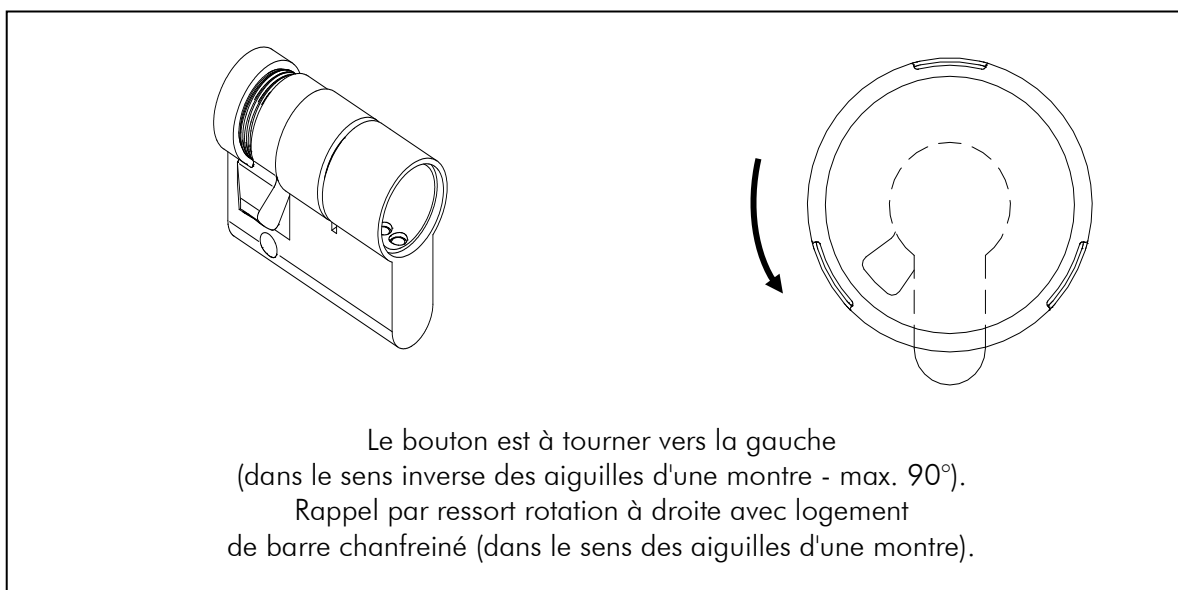
CX6711 avec Rappel par ressort



2.3 Rappel par ressort rotation à gauche avec logement de barre chanfreiné



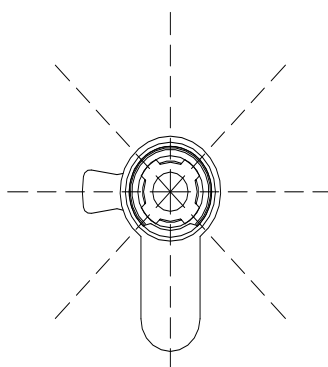
2.4 Rappel par ressort rotation à droite avec logement de barre chanfreiné





3 Positions de la configuration du logement de barre

Le logement de barre peut toujours être reconfiguré dans les sens suivants (valable pour la rotation à droite et la rotation à gauche – également avec logement de barre chanfreiné):



Information du Produit

CX6711 avec Rappel par ressort



4 Changer la configuration du logement de barre

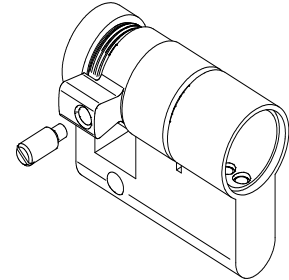
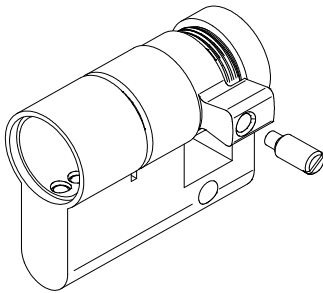


Avertissement :

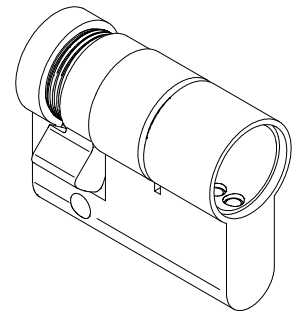
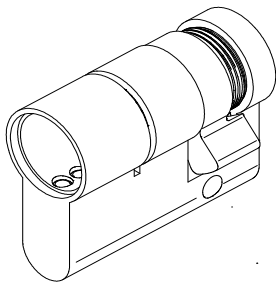
« Le rappel par ressort rotation à gauche » ne peut pas être transformé sur le site en « Le rappel par ressort rotation à droite », et vice versa.

Rappel par ressort rotation à gauche
(valable également pour logement de barre chanfreiné)

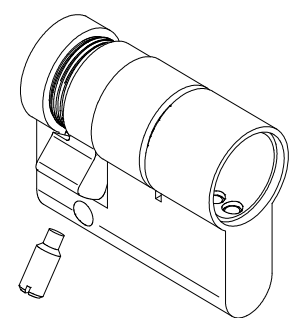
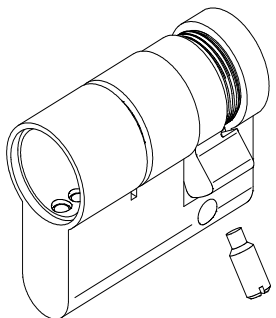
Rappel par ressort rotation à droite
(valable également pour logement de barre chanfreiné)



1. Desserrez les vis du logement de barre.



2. Ramenez le logement de barre en position souhaité.



3. Resserrez la vis dans le logement de barre.